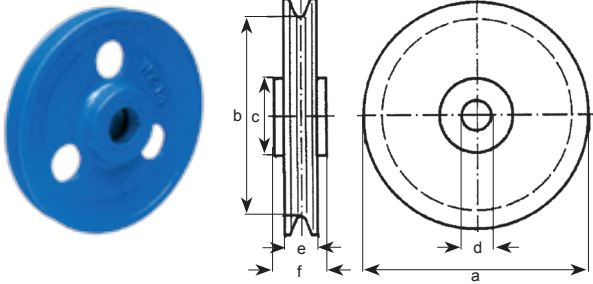


Kabelschijven met groef – type WZ

Type WZ



- Zelfsmerende lager (geen onderhoud) voor WZ 10 tot WZ 14; voor WZ 15 en 16 met bronzen lagers met smeernippels.
- Schijf uit gietijzer GG 20.
- Kabelgroefprofiel gedraaid.
- Speciale uitvoeringen op aanvraag: dubbele kabelschijf- kabelschijf met eindeloopbegrenzer-beveiliging tegen slappe kabel.

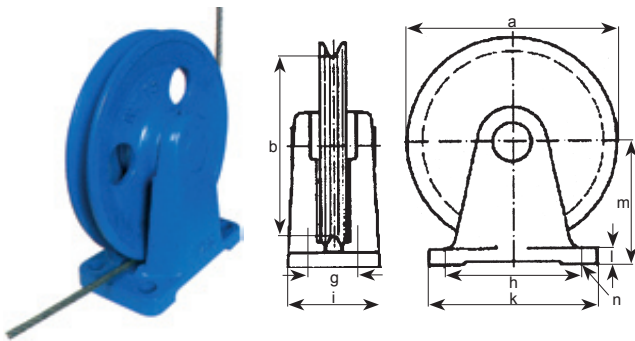
Ref.	WZ 10	WZ 10,5	WZ 11	WZ 12	WZ 12,5	WZ 13	WZ 13,5	WZ 14	WZ 15	WZ 16
SWL (kg)										
Manuele trekkracht	100	150	250	500	750	1000	1500	2000	3200	5000
Gemotoriseerde aandrijving*	50	75	125	250	375	500	750	1000	1600	2500
Gemotoriseerde aandrijving**	75	100	180	320	500	630	1000	1250	2000	3200
Diam. kabel (mm)	2-3	3-4	4-5	5-6	6-8	8-10	10-12	12-14	14-16	16-20
Afmetingen (mm)										
Ø a	60	90	120	150	190	235	280	325	375	470
Ø b	48	72	100	125	160	200	240	280	320	400
Ø c	22	32	35	46	62	78	92	108	120	140
Ø d	8 G7	14 G7	14 G7	22 G7	32 G7	40 G7	50 G7	60 H7	70 H9	70 H9
e	13	15	18	22	27	32	36	41	48	58
f	24	32	35	40	42	50	62	70	85	90
Gewicht (kg)	0,3	0,5	0,9	1,5	2,6	4,5	6,8	10,8	16,5	34,7
Code art.										

*kabel gedraaid op 180°

**kabel gedraaid op 90°

Kabelschijven WZ met schijfstoel

Type WZ



- Kabelschijven uitgerust zoals WZ 10 tot 16.
- Schijf met lagerstoel: WZ 20 tot 24 gietijzer GG 20 – voor WZ 25 en 26 gietijzer GG 20 en stoel in staal.
- Kabelgroefprofiel gedraaid.
- Geen uitspringen of inklemmen van de kabel in de lagerstoel.
- Verticale beweging ook mogelijk bij horizontaal opgestelde schijfstoel.


Ref.	WZ 20	WZ 20,5	WZ 21	WZ 22	WZ 22,5	WZ 23	WZ 23,5	WZ 24	WZ 25	WZ 26
SWL (kg)										
Manuele trekkracht	100	150	250	500	750	1000	1500	2000	3200	5000
Gemotoriseerde aandrijving*	50	75	125	250	375	500	750	1000	1600	2500
Gemotoriseerde aandrijving**	75	100	180	320	500	630	1000	1250	2000	3200
Diam. kabel (mm)	2-3	3-4	4-5	5-6	6-8	8-10	10-12	12-14	14-16	16-20
Afmetingen (mm)										
Ø a	60	90	120	150	190	235	280	325	375	470
Ø b	48	72	100	125	160	200	240	280	320	400
g	30	44	50	55	65	70	80	95	95	125
h	42	62	70	88	120	150	180	212	240	310
i	44	66	74	82	95	108	120	143	185	225
k	56	84	92	115	150	187	220	260	300	380
l	8	10	13	15	17	20	22	25	22	30
m	40	57	75	92	115	138	164	190	212	270
Ø n	7	9	11,5	11,5	14	18	18	23	26	33
Gewicht (kg)	0,9	1,3	1,8	3	5,7	10	15,3	24,3	46	87
Code art.										

*kabel gedraaid op 180°

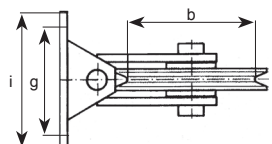
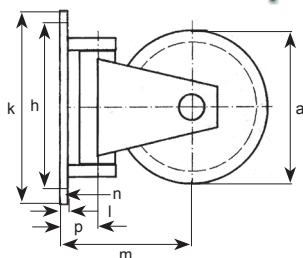
**kabel gedraaid op 90°

Zwenkbare kabelschijf WZ

Type WZ




- Zelfsmerend.
- Steun- en schijfhouder uit staal.
- Schijf uit gietijzer GG 20.
- Bewerkt kabelgroefprofiel.



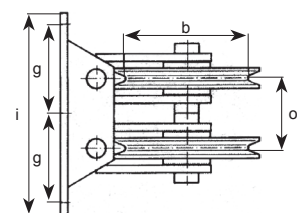
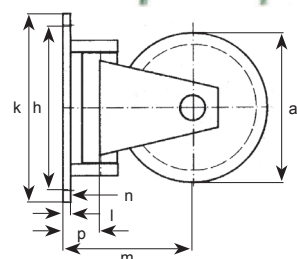
Ref.	WZ 31	WZ 32	WZ 32,5	WZ 33	WZ 33,5	WZ 34
SWL (kg)						
Manuele trekkracht	250	500	750	1000	1500	2000
Gemotoriseerde aandrijving	125	250	375	500	750	1000
Diam. kabel (mm)	4-5	5-6	6-8	8-10	10-12	12-14
Afmetingen (mm)						
ø a	120	150	190	235	280	325
ø b	100	125	160	200	240	280
g	100	140	140	160	180	220
h	130	200	210	260	310	330
i	120	170	170	200	220	270
k	150	230	240	300	350	380
l	6	8	10	12	14	16
m	112	142	165	199	239	277
ø n	11,5	11,5	14	18	18	22
p	32	45	47	59	66	68
Gewicht (kg)	4	6,2	12	19	26,2	47
Code art.						

Zwenkbare dubbele schijvensteun WZ

Type WZ



- Zelfsmerend.
- Steun- en schijfhouder uit staal- schijf uit gietijzer GG 20.
- Bewerkt kabelgroefprofiel.



Ref.	WZ 41	WZ 42	WZ 42,5	WZ 43	WZ 43,5	WZ 44
SWL (kg)						
Manuele trekkracht	250	500	750	1000	1500	2000
Gemotoriseerde aandrijving	125	250	375	500	750	1000
Diam. kabel (mm)	4-5	5-6	6-8	8-10	10-12	12-14
Afmetingen (mm)						
ø a	120	150	190	235	280	325
ø b	100	125	160	200	240	280
g	85	107,5	115	135	155	185
h	130	200	210	260	310	330
i	190	245	260	310	350	420
k	150	230	240	300	350	380
l	8	10	12	14	16	20
m	114	144	167	196	241	281
ø n	11,5	11,5	14	18	22	26
ø p	65	85	90	110	120	150
p	34	47	49	56	68	72
Gewicht (kg)	8,6	14,6	25,6	37	57	94,6
Code art.						

Andere modellen op aanvraag

